

# Terrasse- brædder

Et naturligt valg



**WENNERTH**  
**WOOD**  
TRADING

# Vi tror på bæredygtighed

Hos Wennerth Wood finder du de helt rigtige terrassebrædder til det danske klima. Vi har håndplukket et stærkt sortiment i samarbejde med vores leverandører, og uanset hvilke produkter du vælger, kan du være sikker på kvalitet og lang holdbarhed.

Certificeret træ er vigtigt for os, fordi vi tager ansvarligt skovbrug seriøst. Derfor bærer det meste af vores udvalg i terrassebrædder FSC®-logoet. En enkelt bærer PEFC™-logoet.

FSC STÅR FOR FOREST  
STEWARDSHIP COUNCIL® OG  
BYGGER PÅ TRE PRINCIPPER:



## MILJØMÆSSIG ANSVARLIGHED

I en FSC-skov bliver der ikke fældet mere træ, end skoven kan nå at reproducere. Desuden drives FSC-certificerede skove på en måde, der tager hensyn til miljø, klima, dyr og planter.

## SOCIAL ANSVARLIGHED

FSC bidrager til at uddanne skovarbejderne og give dem gode og sikre arbejdsbetingelser. FSC-certificeret skovdrift drives desuden med stor respekt for områdets oprindelige befolkning og bidrager til udvikling af lokal-områderne – fx via opførelse af skoler og sundhedscentre.

## ØKONOMISK ANSVARLIGHED

FSC sikrer, at træ handles på normale markedsforhold, således at skovarbejderne sikres en ordentlig løn og dermed mulighed for at forsørge deres familier.

Vores terrassebrædder er inddelt i forskellige kategorier, så du nemt kan se, hvilke terrassebrædder der egner sig til dine behov.

### Formstabilitet

- 1 Overlegen styrke**
- 2 God styrke**
- 3 Fin styrke**

Europæisk standard DS/EN 350:2016

### Varighedsklasse

- 1 DC1 - Meget varig**
- 2 DC2 - Varig**
- 3 DC3 - Mindre varig**

Se træhåndbog 74 fra TRÆINFORMATION  
(træterrasser samt tagterrasser)



2 2

### TERRASSEBRÆDDER BANGKIRAI FSC

- Farve: Brun • Fugtighed: Ovn-tørret
- Størrelse mm: 21 x 145 x fld.lgd
- Nr. 1876297 FSC



## Bangkirai

Fra ansvarligt skovbrug i Asien kommer den flotte træsort Bangkirai, der er efterspurgt på grund af sin styrke og formstabilitet.

Bangkirai har en flot gylden-brunlig farve og ofte en fascinerende glød. Træet har ingen knaster, men årespil kan forekomme. Du kan opleve små sunde ormehuller i begrænset omfang – vi lagerfører dog en kvalitet der har væsentlig færre ormehuller end normalt. Terrassebrædderne har en vendbar profil, så du kan vælge mellem en glat og en rillet forside.

Profil





# Gul Cumaru

Gul Cumaru er en anerkendt træsort på det danske marked. Træsarten kommer fra Sydamerika og er kendetegnet ved en meget ensartet struktur.

Træets gule farve kaldes "champagne".

Gul Cumaru er en formstabil træsort, der har en lun og gylden farve og et naturligt indhold af olie. Den kan dog føles lidt tør i overfladen, og derfor anbefaler vi, at den olieres efter installation. Brædderne lagerføres i en vendbar glat/glat profil.

Profil

**FSC**

**2 1**


**TERRASSEBRÆDDER GUL CUMARU FSC**  
• Farve: Gul [Champagne] • Fugtighed: Ovn-tørret • Størrelse mm: 21 x 145 x fld.lgd  
Nr. 2061420 FSC

# Rød Cumaru

Populær sydamerikansk træsort, der scorer højt på hårdhed og formstabilitet.

Rød Cumaru har en utrolig smuk og flot, rødbrun struktur, et farvespil, der varierer en del inden for den rødlige skala og ingen knaster. Træet har et højt, naturligt olieindhold, og det gør sorten perfekt til terrasseprojekter på vores nordlige breddegrader. Brædderne har en vendbar profil, som giver dig muligheden for at vælge mellem en glat og en rillet overflade.

Profil



**2 1**

**TERRASSEBRÆDDER RØD CUMARU FSC**  
• Farve: Rød/Brun • Fugtighed: Ovn-tørret  
• Størrelse mm: 21 x 145 x fld.lgd  
Nr. 2047312 FSC

# Jatoba

Fra Sydamerika kommer denne utroligt smukke og hårde træsort, der også kaldes "brasiliansk kirsebær".



3 2-3

TERRASSEBRÆDDER  
JATOBA FSC  
• Farve: Orangebrun  
• Fugtighed: Dvntørret  
• Størrelse mm:  
21 x 145 x fld.lgd  
Nr. 1876560 FSC

Træet har en varm farve, der spænder fra orangebrun til rødbrun. Årringene er mørke og kan være meget fremtrædende, hvilket giver et smukt udtryk. Terrassebrædderne har en vendbar glat/glat profil.

Profil

# Ipé

En virkelig flot og eksklusiv træsort fra Sydamerika. Træet er af meget høj kvalitet, er yderst formstabilt og fortræffeligt til terrasser, der skal holde til det skandinaviske klima.

Ipé er en nydelse at se på. Træet er uden knaster og har naturlige nuancer, der varierer fra mørkebrun til olivengrøn. Et smukt og særdeles stærkt terrassebræt. Brædderne har en vendbar glat/glat profil.

Profil



1 1

TERRASSEBRÆDDER IPÉ FSC  
• Farve: Brun • Fugtighed: Dvntørret  
• Størrelse mm: 21 x 145 x fld.lgd  
Nr. 1876283 FSC

# Garapa

Garapa terrassebrædder har en flot gylden til gulbrun farve, der bliver mere nøddebrun efter kort tid. Garapa hører ikke til i den tungeste ende af hårdtræbrædder og sammenlignes ofte med Ask.

Den er nem at bearbejde og passer perfekt til dig som ønsker en lys terrasse, dog vil den blive mørkere i farven når den gives olie.

Vær opmærksom på at træsorten nemmere kan få vindridser/revner ved udtørring, især ved ekstreme skift i årstiderne.

Profil



**GARAPA**  
• Farve: Gulbrun • Fugtighed, ovntørret  
• Størrelse mm: 21 x 145 x flg. længder  
Nr. 2145231 FSC

# Guariuba

Guariuba har en lys gul / lys brun farve. Farvevariationer kan forekomme. Farven ændrer sig hurtigt til en mere brunlig farve.

En formstabil træsort, der har et flot og varieret farvespil.

Profil



**GUARIUBA**

• Farve: Gulbrun • Fugtighed, ovntørret  
• Størrelse mm: 21 x 145 x flg. længder  
Nr. 2122792 FSC



# Eg Rustik

Eg Rustik er en flot og lidt anderledes træsort til terrassebrædder. Det typiske kendetegn for europæisk egetræ er en flot gylden farve og en fremtrædende struktur. Den rustikke kvalitet er med ubegrænsede knaster, hvilket er tilladt i denne træsort. Såfremt terrassen ikke olieres, patinerer Eg til en smuk sølvgrå farve. Det er vigtigt at være opmærksom på, at der i egetræ forekommer en del garvesyre fra naturens side. Det kan give naturlige sorte pletter eller helt farve træet sort, hvis det kommer i forbindelse med jernsulfater. Den sorte farve udvaskes som regel over tid.

Profil



## TERRASSEBRÆDDER EG RUSTIK FSC

• Farve: Gylden • Fugtighed: Ovn-tørret  
• Størrelse mm: 21 x 145 x fld.lgd  
Nr. 2061424 FSC



# Thermo Ask

Thermo Ask er en utrolig flot og smuk træsort. Den meget smukke brune glød giver et flot tropisk træ-look.

## TERRASSEBRÆDDER THERMO ASK FSC

• Farve: Mørkebrun • Fugtighed: Ovn-tørret • Størrelse mm:  
21 x 170 mm  
21 x 145 mm  
21 x 130 mm

21 x 118 mm terrassebrædder med GRAD profil til skjult montering  
20 x 130 mm terrassebrædder med GRAD profil til skjult montering  
21 x 170 mm terrassebrædder med GRAD profil til skjult montering  
20 x 150 mm med endenot

Nr. 2314498 PEFC

Nr. 2311388 PEFC

Nr. 2320823 PEFC

Nr. 2313785 FSC mix

Nr. 2050902 FSC

nr. 2311581 FSC mix credit

nr. 2315390 70% PEFC



Profil

Asketræet er modificeret ved en thermo-behandling (en varmebehandling), der gør, at træets modstandsdygtighed overfor svamp og råd øges – uden brug af kemikalier. Thermo-processen sænker træets fugtindhold, hvilket gør terrassebrædderne utroligt formstabile.

# Thermo Fyr

Thermobehandlet fyrretræ (også kendt som varmebehandlet træ) er kendetegnet ved en gennemgående ensartet flot brun glød, som minder meget om farven på eksotiske træsorter.

Det helt særlige ved Thermo Fyr er måden, det varmebehandles på, hvor man, i stedet for at tilsætte kemikalier, trækker harpiks, terpentin og formaldehyd ud af træet.

Det efterlader træet "dødt" og gør, at man opnår en lang holdbarhed og god formstabilitet.

Profil



3 2

#### TERRASSEBRÆDDER THERMO FYR PEFC

- Farve: Nøddebrun • Fugtighed: Ovn tørret • Størrelse mm: 26 x 115 mm - glat/glat - Længder: Faldende
- 26 x 115 mm - glat/rillet - Længder: Faldende
- 26 x 140 mm - glat/glat
- Nr. 1879946 PEFC
- Nr. 2337789 PEFC
- Nr. 2050904 PEFC

# Stolper og strøer

Vi anbefaler at anvende strøer af hårdtræ og gerne også stolper ved støbning. Strøerne skal være parallelle ellers bliver det synligt på rækken af skruer og propper. Ved brug af en "blødere" træsort kan der ske det at terrassebrædderne slipper strøen, da under-konstruktionen ikke har samme styrke.



#### BANGKIRAI STOLPER FSC

- Farve: Brun
- Fugtighed: Ovn tørret
- Størrelse mm: 90 x 90 mm
- Med profil
- Nr. 1876452 FSC



#### JATOBA STOLPER FSC

- Farve: Orange/rød brun
- Fugtighed: Ovn tørret
- Størrelse mm: 90 x 90 mm
- Nr. 2365967 FSC



#### HÅRDTRÆS STRØER FSC

- Farve: Grå/Brun
- Fugtighed: Ovn tørret
- Størrelse mm: 45 x 70 mm
- Nr. 1876455 FSC



2 2

#### THERMO FYR STRØER PEFC

- Farve: Brun
- Fugtighed: Varmebehandlet fyrretræ
- Størrelse mm: 42 x 68 mm
- 42 x 92 mm
- 42 x 140 mm
- Nr. 2123689 PEFC
- Nr. 2266685 PEFC
- Nr. 2315392 PEFC

# Sådan monterer du terrassen

Se datablad om den enkelte træsort på  
**WENNERTHWOOD.DK**

## SPILD

Der bør påregnes 5-10% spild til sortering og afkapning


## OBS

- Terrassebrædderne i denne brochure er ikke velegnede til indendørs brug.
- Strømærker kan forekomme. De forsvinder normalt 1-2 måneder efter lægning.
- Vi fraråder at anvende skjulte beslag. De har ikke tilstrækkelig styrke og kan skævvride terrassebrædderne uopretteligt.
- Terrassebrædder må ikke komme i direkte kontakt med værktøj eller splinter af metal, der ikke er rustfri. Det kan give sorte misfarvninger, der tydeligt træder frem, når træet bliver vådt. Pletter kan dog fjernes med Oxal-syre – følg producentens vejledning.




**1** Fundament / Sokkel

Vi anbefaler at anvende strøer af hårdtræ for længere holdbarhed og bedre formstabilitet for terrassebrædderne. Anvendes der trykimprægneret Fyr, skal dette være NTR kl. A (jf. TRÆ 74, side 31). Strøerne skal være helt parallelle, ellers bliver det synligt på rækken af skruer og propper på terrassens overflade.




**2** Underlag

Brug fliser eller et træskelet som underlag. Vi anbefaler en strøafstand på maks. 50 cm ved 21 mm. Ved thermo træ anbefales en afstand på max. 40 cm. For at minimere eventuelle problemer med vridning og krumning kan strøafstanden reduceres yderligere. Hårdtræsstrøer på ca. 45 x 70 mm bør maks. spænde over 100 cm. Ved samlinger kan dobbeltstrøer med fordel anvendes.




**3** Murpap

Ved anvendelse af trykimprægneret træ anbefaler vi, at du monterer murpap mellem terrassebræt og strø. Formålet er at lede vandet væk og dermed modvirke risikoen for råd og andre fugtskader. Ved anvendelse af hårdtræsstrøer er murpap ikke nødvendigt.



**4** Afstand

Hold en fugeafstand på 6-8 mm, så træet kan arbejde. Husk også en fugeafstand på 2-3 mm ved endestød/samlinger. Hold en afstand på min. 10 mm fra fast kant fx murværk. Brug evt. en skruevinge for at holde træet på plads under montering.



**5** Forboring til synlige skruer

Hårdtræ skal altid forbores, ellers knækker skruen. Benyt et undersænkingsbor, der sikrer, at skruen er i niveau med brættet. Skruhullet skal holdes 25 mm fra kant og ende for at undgå, at træet flækker og evt. kupper.




**6** Forboring af huller til propper

Anvend et 15 mm propbor til at forbores hullerne til propperne. Igen er det vigtigt, at du holder skruhullet 25 mm fra kant og ende for at undgå, at træet flækker og evt. kupper.



**7** Fastgørelse

Terrassebrædderne fastgøres med syrefaste A4 stålskruer. De monteres i lige linje oppefra. Vi anbefaler at bruge en 4,8 x 75 mm skrue til vores 21 mm terrassebrædder.



**8** Limning af propper

Fyld vandfast udendorstrælim i prophullet, og sæt proppen i, så årene i bræt og prop flugter. Bank proppen i, lad den stikke lidt op, og tør overskydende lim bort. Planpuds propperne, til de er i niveau med brædderne. Derefter bør hele terrassen slibes for et ensartet udseende.



# Vedligeholdelse

De fleste hårdtræssorter har et højt indhold af olie og er dermed naturligt beskyttet mod råd, svamp og lignende. Det betyder, at træet som udgangspunkt ikke behøver behandling. Vær dog opmærksom på, at træ under påvirkning af vind og vejr vil ændre karakter. Uden behandling vil en træterrasse patinere og typisk blive grå/sølvgrå med tiden – hvilket kan være rigtigt flot.

## VORES ANBEFALING

- Giv terrassebrædderne olie på for- og bagside inden montering.
- Giv derefter 1-2 gange efterbehandling, så porerne lukkes, og træet dermed bliver mere modstandsdygtigt.
- Derefter kan du lade træet patinere, hvis du ønsker det. Hvis du gerne vil bevare træets oprindelige farve, skal det løbende vedligeholdes med træolie. Du bør derfor behandle træet forår og efterår og vælge en olie, der er beregnet til udendørs hårdtræ. Jævnlig oliebehandling forlænger træets levetid samt formstabilitet.

## SÅDAN RENGØR DU TERRASSEN FOR ALGER OG SNAVS

- Rens træet med rent vand.
- Påfør terrasserens med børste – og skrub.
- Skyl efter med rent vand.
- Følg i øvrigt producentens vejledning.

## SÅDAN GIVER DU OLIE

- Vælg et tidspunkt, hvor vejret er tørt.
- Kontrollér, at træet er helt tørt og rent.
- Påfør olien med en pensel eller mindre børste.
- Lad olien trække 10-20 minutter.
- Tør overskydende olie af med en klud el. lign.
- Gentag processen, hvis træet kan absorbere mere olie.
- Oliet hærder bedst, hvis den ikke får vand de efterfølgende dage.
- Følg i øvrigt producentens vejledning.

## Træhåndbog

Træinformation udgiver en række håndbøger om træ og dets anvendelse. De har netop udgivet TRÆ 74 - Træterrasser, hvor man kan finde mere info vedr. konstruktion af træterrasser.



## Tilbehør

**BANGKIRAI PROPPER**  
• Ø15 mm  
Nr. 1876458

**CUMARU, RØD PROPPER**  
• Ø15 mm  
Nr. 1877452

**CUMARU, GUL PROPPER**  
• Ø15 mm  
Nr. 2081487

**GARAPA PROPPER**  
• Ø15 mm  
Nr. 2215918

**GUARIUBA PROPPER**  
• Ø15 mm  
Nr. 2215919

**THERMO ASK PROPPER**  
• Ø15 mm  
Nr. 2061423

**THERMO FYR PROPPER**  
• Ø15 mm  
Nr. 2111874

**IPE PROPPER**  
• Ø15 mm  
Nr. 1876461

**JATOBA PROPPER**  
• Ø15 mm  
Nr. 1877453

**EG PROPPER**  
• Ø15 mm  
Nr. 2061421

Propper leveres i poser á 500 stk - svarer til ca. 16 m<sup>2</sup> pr. pose



Træhåndbogen kan købes på [www.traeinfo.dk](http://www.traeinfo.dk)

Wennert Wood Trading er eksperter i træ. Vi handler med terrassebrædder, træbaserede plader og krydsfiner fra hele verden og er leveringsdygtige i det meste, danske håndværkere og boligejere efterspørger.

Som medlem af Dansk Træforening og ambassadør for træ.dk, arbejder vi aktivt for at fremme anvendelsen af træ.

Produkterne, der er vist i denne brochure, er vores standard-sortiment. Hvis du har særlige ønsker, hjælper vi naturligvis gerne med at skaffe andre dimensioner og træsorter.

Du kan finde mere inspiration og information på [wennertwood.dk](http://wennertwood.dk), som vi løbende opdaterer med nye terrasseprojekter.

[wennertwood.dk](http://wennertwood.dk) · Tlf.: 44 94 00 45



Ambassadør for



## Forhandles bl.a. hos Bygma

### BYGMA JYLLAND

#### AGERBÆK

Hellevej 2  
6753 Agerbæk  
Tlf. 75 19 66 11

#### ALS

Nymøllevvej 8, Guderup  
6430 Nordborg  
Tlf. 74 45 85 90

#### BINDSLEV

Industrivej 1  
9881 Bindslev  
Tlf. 98 93 83 33

#### ESBJERG

Darumvej 143  
6700 Esbjerg  
Tlf. 79 13 77 00

#### FREDERIKSHAVN

Suderbovej 11,  
9900 Frederikshavn  
Tlf. 98 42 12 11

#### GALTEN

Frichsvej 57  
8464 Galten  
Tlf. 86 94 36 11

#### GRENÅ

Åstrupvej 16  
8500 Grenå  
Tlf. 87 58 11 00

#### GRÅSTEN

Ulsnæs 20-22  
6300 Gråsten  
Tlf. 74 65 10 11

#### HADERSLEV

Norgesvej 20A  
6100 Haderslev  
Tlf. 73 52 20 00

#### HERNING

Morupvej 17  
7400 Herning  
Tlf. 96 28 16 00

#### HIRTSHALS

Dalsagervej 6  
9850 Hirtshals  
Tlf. 98 94 21 00

#### HJØRRING

Farøvej 29  
9800 Hjørring  
Tlf. 98 92 36 11

#### HORSENS

Endelavevej 6  
8700 Horsens  
Tlf. 75 62 62 77

#### JELLING

Nordkrogen 24  
7300 Jelling  
Tlf. 75 87 13 33

#### KOLDING

Gejlhøvedgård 2A  
6000 Kolding  
Tlf. 76 30 27 11

#### PADDBORG

Industrivej 24  
6330 Padborg  
Tlf. 74 67 32 19

#### RANDERS

Toldbodgade 40  
8900 Randers  
Tlf. 86 41 44 44

#### RISSKOV

Sindalsvej 4  
8240 Risskov  
Tlf. 88 42 00 11

#### SILKEBORG

Norrevænget 11  
8600 Silkeborg  
Tlf. 87 22 17 00

#### SKAGEN

Kattegatvej 4  
9990 Skagen  
Tlf. 98 44 24 22

#### SKÆRBÆK

Nr. Skærbækvej 31  
6780 Skærbæk  
Tlf. 74 75 00 99

#### STØVRING

Hermesvej 10  
9530 Støvring  
Tlf. 98 37 46 11

#### SÆBY

Aalborgvej 105  
9300 Sæby  
Tlf. 98 46 15 66

#### SØNDERBORG

Elholm 5  
6400 Sønderborg  
Tlf. 74 43 17 17

#### THEM

Eksportvej 5  
8653 Them  
Tlf. 87 98 11 50

#### THISTED

Bødkervej 16  
7700 Thisted  
Tlf. 88 30 12 50

#### TØNDER

Håndværkervej 1  
6270 Tønder  
Tlf. 74 72 10 56

#### VEJLE

Ibæk Strandvej 13  
7100 Vejle  
Tlf. 76 43 74 00

#### VIBORG

Lundborgvej 6  
8800 Viborg  
Tlf. 88 42 00 70

#### AABENRAA

Tøndervej 50  
6200 Aabenraa  
Tlf. 74 62 61 91

#### AALBORG

Anker Engelunds Vej 8  
9200 Aalborg SV  
Tlf. 98 18 00 88

#### AALBORG C

Gasværksvej 38-40  
9000 Aalborg C  
Tlf. 88 51 18 00

#### ÅRHUS

Jens Juuls Vej 25  
8260 Viby J  
Tlf. 87 38 77 88

#### AARS

Hjørtkjærvej 2  
9600 Aars  
Tlf. 98 62 11 22

### BYGMA FYN

#### BELLINGE

Rughøjvej 11  
5250 Odense SV  
Tlf. 65 96 17 81

#### KERTEMINDE

Møllervang 12  
5300 Kerteminde  
Tlf. 88 32 30 50

#### NYBORG

Ljøvej 7  
5800 Nyborg  
Tlf. 88 32 30 00

#### ODENSE

Nyborgvej 354  
5220 Odense SØ  
Tlf. 88 32 30 65

#### OTTERUP

Hjorslevvej 2  
5450 Otterup  
Tlf. 88 52 22 33

#### RINGE

Østre Ringvej 37  
5750 Ringe  
Tlf. 88 32 30 35

#### SVENDBORG

Nordre Ringvej 151  
5700 Svendborg  
Tlf. 56 94 34 00

### BYGMA SJÆLLAND

#### AMAGER

Tommerupvej 77  
2770 Kastrup  
Tlf. 69 66 90 00

#### FREDERIKSVÆRK

K.A. Larssensgade 2  
3300 Frederiksværk  
Tlf. 47 72 00 70

#### HASLEV

Maglemosevej 13  
4690 Haslev  
Tlf. 56 31 11 00

#### HELINGSØR

Energievej 2  
3000 Helsingør  
Tlf. 49 20 11 30

#### HERLEV

Transformervej 10  
2860 Søborg  
Tlf. 88 51 19 00

#### HILLERØD

Volundvej 14  
3400 Hillerød  
Tlf. 48 22 78 78

#### HVALSØ

Bentsensvej 12  
4330 Hvalsø  
Tlf. 46 40 81 36

#### HAARLEV

Industrivej 8  
4652 Haarlev  
Tlf. 56 28 60 03

#### KØBENHAVN

Ollehavnsbroen 5  
2300 København S  
Tlf. 32 82 06 00

#### KØGE

Københavnsvej 87  
4600 Køge  
Tlf. 56 65 21 91

#### NYKØBING F.

Gaabensevej 44  
4800 Nykøbing F.  
Tlf. 54 85 31 11

#### NÆSTVED

Holsted Park 10  
4700 Næstved  
Tlf. 55 72 16 00

#### RINGSTED

Rugvænget 15  
4100 Ringsted  
Tlf. 57 67 11 88

#### ROSKILDE

Bytoften 4  
4000 Roskilde  
Tlf. 46 35 07 07

#### RØNNEDE

Industrivej 31  
4683 Rønnede  
Tlf. 56 71 16 66

#### STORE HEDDINGE

Jernbanegade 7  
4130 Store Heddinge  
Tlf. 56 50 20 14

#### VIBY

Gronningen 1  
4130 Viby  
Tlf. 46 19 30 72

### BYGMA BORNHOLM

#### RØNNE

Zahrtmannsvej 67  
3700 Rønne  
Tlf. 56 94 33 11

#### NEXØ

Industrivej 3  
3730 Nexø  
Tlf. 56 94 33 01

### BYGMA FÆROERNE

#### BALSLEV

Vegurin Langi  
900 Vágur  
Tlf. +298 31 11 22

#### SUBUROY

1 A Oyrunum  
110 Tórshavn  
Tlf. +298 37 38 00

