Terrasse-brædder

Et bæredygtigt valg

WENNERTH
WOOD
TRADING

Vi tror på bæredygtighed

Hos Wennerth Wood finder du de helt rigtige terrassebrædder til det danske klima. Vi har håndplukket et stærkt sortiment i samarbejde med vores leverandører, og uanset hvilke produkter du vælger, kan du være sikker på kvalitet og lang holdbarhed.

Certificeret træ er vigtigt for os, fordi vi tager bæredygtighed seriøst. Derfor bærer det meste af vores udvalg i terrassebrædder FSC®-logoet. En enkelt bærer PEFC™-logoet.

FSC STÅR FOR FOREST STEWARDSHIP COUNCIL® OG BYGGER PÅ TRE PRINCIPPER:

MILJØMÆSSIG ANSVARLIGHED
I en FSC-skov bliver der ikke fældet mere træ, end skoven kan nå at reproducere. Desuden drives FSC-certificerede skove på en måde, der tager hensyn til miljø, klima, dyr og planter.

SOCIAL ANSVARLIGHED
FSC bidrager til at uddanne skovarbejderne og give dem gode og sikre arbejdsbetingelser. FSC-certificeret skovdrift drives desuden med stor respekt for områdets oprindelige befolkning og bidrager til udvikling af lokalområderne – fx via opførelse af skoler og sundhedscentre.

ØKONOMISK ANSVARLIGHED
FSC sikrer, at træ handles på normale markedsforhold, således at skovarbejderne sikres en ordentlig løn og dermed mulighed for at forsørge deres familier.

Vores terrassebrædder er inddelt i forskellige kategorier, så du nemt kan se, hvilke terrassebrædder der egner sig til dine behov.

Formstabilitet

1. **Overlegen styrke**
2. **God styrke**
3. **Fin styrke**

Europæisk standard DS/EN 350:2016

Varighedsklasse

1. **DC1 - Meget varig**
2. **DC2 - Varig**
3. **DC3 - Mindre varig**

Se træhåndbog 74 fra TRÆINFORMATION (træterrasser samt tagterrasser)

2 2

TERRASSEBRÆDDER BANGKIRAI FSC
• Farve: Brun • Fugtighed: Ovntørret
• Størrelse mm: 21 x 145 x fld.lgd
Nr. 1876297 FSC

Bangkirai

Fra bæredygtige skovbrug i Asien kommer den flotte træsort Bangkirai, der er efterspurgt på grund af sin styrke og formstabilitet.

Bangkirai har en flot gylden-brunlig farve og ofte en fascinerende glød. Træet har ingen knaster, men årespil kan forekomme. Du kan opleve små sunde ormehuller i begrænset omfang – vi lagerfører dog en kvalitet der har væsentlig færre ormehuller end normalt. Terrassebrædderne har en vendbar profil, så du kan vælge mellem en glat og en rillet forside.

Profil

Gul Cumaru

Gul Cumaru er en anerkendt træsort på det danske marked. Træsorten kommer fra Sydamerika og er kendetegnet ved en meget ensartet struktur. Træets gule farve kaldes "champagne".

Gul Cumaru er en formstabil træsort, der har en lun og gylden farve og et naturligt indhold af olie. Den kan dog føles lidt tør i overfladen, og derfor anbefaler vi, at den olieres efter installation. Brædderne lagerføres i en vendbar glat/glat profil.

Profil

FSC

2 1

TERRASSEBRÆDDER GUL CUMARU FSC
• Farve: Gul (Champagne) • Fugtighed: Ovntørret • Størrelse mm: 21 x 145 x fld.lgd
Nr. 2061420 FSC

Rød Cumaru

Populær sydamerikansk træsort, der scorer højt på hårdhed og formstabilitet.

Rød Cumaru har en utrolig smuk og flot, rødbrun struktur, et farvespil, der varierer en del inden for den rødlige skala og ingen knaster. Træet har et højt, naturligt olieindhold, og det gør sorten perfekt til terrasseprojekter på vores nordlige breddegrader. Brædderne har en vendbar profil, som giver dig muligheden for at vælge mellem en glat og en rillet overflade.

Profil



2 1

TERRASSEBRÆDDER RØD CUMARU FSC
• Farve: Rød/Brun • Fugtighed: Ovntørret
• Størrelse mm: 21 x 145 x fld.lgd
Nr. 2047312 FSC

Jatoba

Fra Sydamerika kommer denne utroligt smukke og hårde træsort, der også kaldes "brasiliansk kirsebær".

Træet har en varm farve, der spænder fra orangebrun til rødbrun. Årringene er mørke og kan være meget fremtrædende, hvilket giver et smukt udtryk. Terrassebrædderne har en vendbar glat/glat profil.

Profil

Ipé

En virkelig flot og eksklusiv træsort fra Sydamerika. Træet er af meget høj kvalitet, er yderst formstabilt og fortræffeligt til terrasser, der skal holde til det skandinaviske klima.

Ipé er en nydelse at se på. Træet er uden knaster og har naturlige nuancer, der varierer fra mørkebrun til olivengrøn. Et smukt og særdeles stærkt terrassebræt. Brædderne har en vendbar glat/glat profil.

Profil

FSC

1 1

TERRASSEBRÆDDER IPÉ FSC
• Farve: Brun • Fugtighed: Ovntørret
• Størrelse mm: 21 x 145 x fld.lgd
Nr. 1876102
Nr. 1876283 FSC

Eg Rustik

Eg Rustik er en flot og lidt anderledes træsort til terrassebrædder. Det typiske kendetegn for europæisk egetræ er en flot gylden farve og en fremtrædende struktur. Den rustikke kvalitet er med ubegrænsede knaster, hvilket er tilladt i denne træsort. Såfremt terrassen ikke olieres, patinerer Eg til en smuk sølvgrå farve.
Det er vigtigt at være opmærksom på, at der i egetræ forekommer en del garvesyre fra naturens side. Det kan give naturlige sorte pletter eller helt farve træet sort, hvis det kommer i forbindelse med jernsulfater. Den sorte farve udvaskes som regel over tid.

Profil

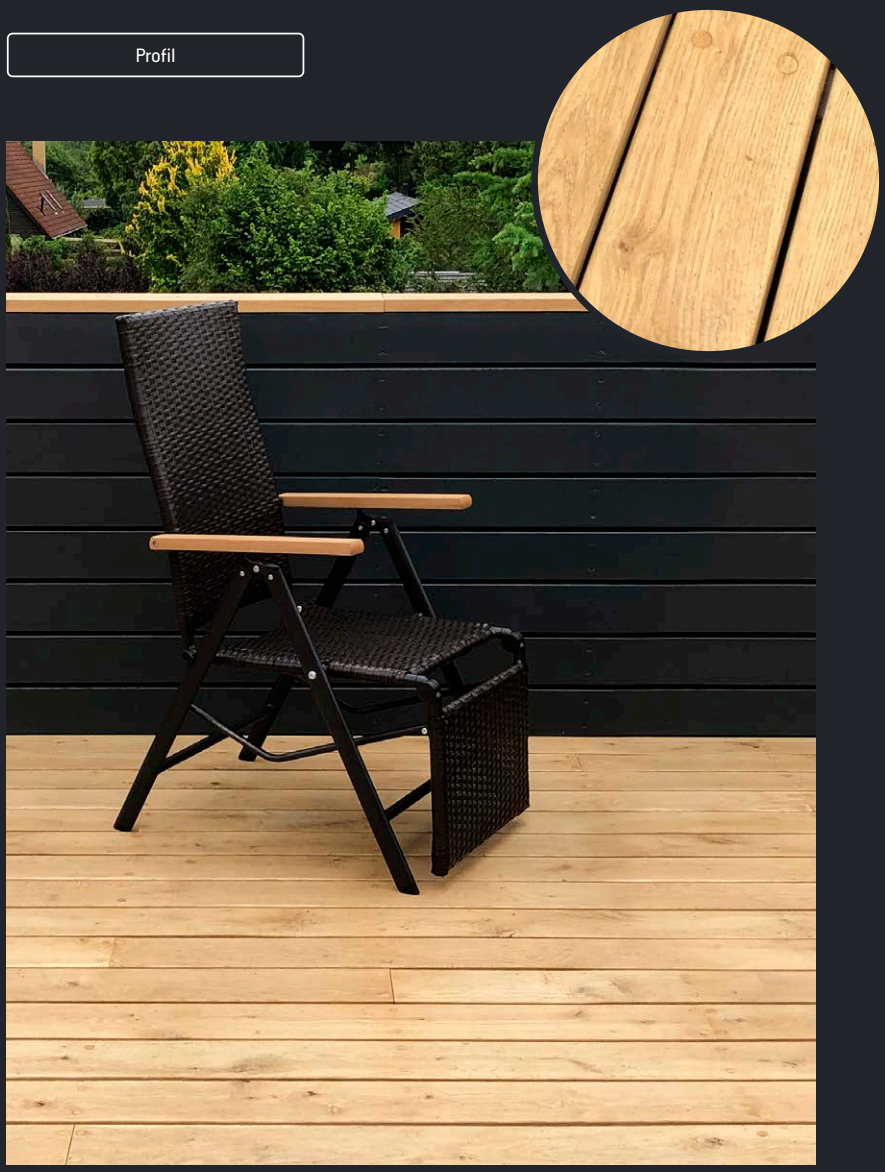

TERRASSEBRÆDDER EG RUSTIK FSC
• Farve: Gylden • Fugtighed: Ovntørret
• Størrelse mm: 21 x 145 & 30 x 145 x fld.lgd
Nr. 2061424 FSC

3 2

Thermo Ask

Thermo Ask er en utrolig flot og smuk træsort. Den meget smukke brune glød giver et flot tropisk træ-look.

TERRASSEBRÆDDER THERMO ASK FSC
• Farve: Mørkebrun • Fugtighed: Ovntørret • Størrelse mm: 20 x 150 x fld.lgd endenotet
Nr. 2050902 FSC

1 1

Asketræet er modificeret ved en thermobehandling (en varmebehandling), der gør, at træets modstandsdygtighed overfor svamp og råd øges – uden brug af kemikalier. Thermoprocessen sænker træets fugtindhold, hvilket gør terrassebrædderne utroligt formstabile.

Profil

Thermo Fyr

Thermobehandlet fyrretræ (også kendt som varmebehandlet træ) er kendetegnet ved en gennemgående ensartet flot brun glød, som minder meget om farven på eksotiske træsorter. Det helt særlige ved Thermo Fyr er måden, det varmebehandles på, hvor man, i stedet for at tilsætte kemikalier, trækker harpiks, terpentin og formaldehyd ud af træet. Det efterlader træet "dødt" og gør, at man opnår en lang holdbarhed og god formstabilitet.

Profil

Sibirisk lærk

Sibirisk lærk vokser langsomt og opnår derfor en højere densitet end europæisk lærk og fyr. Det giver træet meget smalle årringe, som gør det hårdført og dermed velegnet til det skandinaviske klima.

Sibirisk lærk anvendes ofte som et alternativ til trykimprægneret træ, når man gerne vil undgå kemisk behandlede produkter.

Farven varierer fra brun-gullig til rødlig. Terrassebrædderne i vores sortiment har en vendbar glat/glat profil.

Profil

Stolper og strøer

Vi anbefaler at anvende strøer af hårdttræ og gerne også stolper ved støbning. Strøerne skal være parallelle ellers bliver det synligt på rækken af skruer og propper. Ved brug af en "blødere" træsort kan der ske det at terrassebrædderne slipper strøen, da under-konstruktionen ikke har samme styrke.

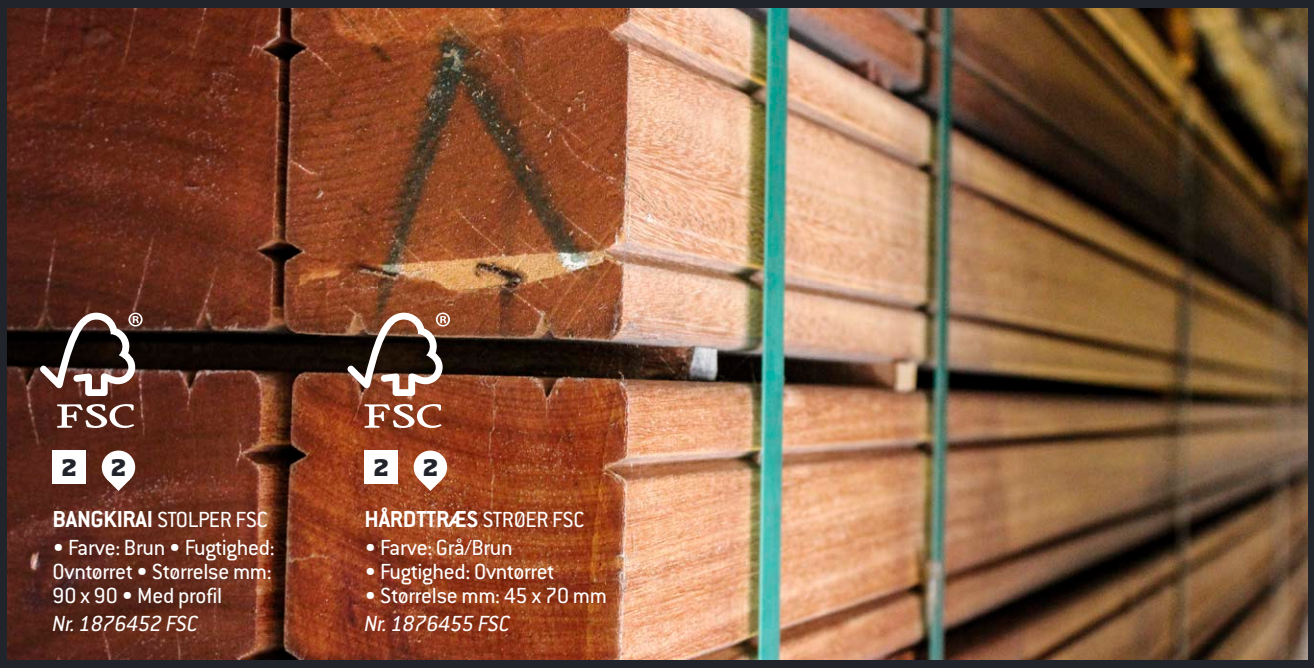

Sådan monterer du terrassen

Se datablad om den enkelte træsort på
WENNERTHWOOD.DK

Fundament / Sokkel

Vi anbefaler at anvende strøer af hårdttræ for længere holdbarhed og bedre formstabilitet for terrassebrædderne. Anvendes der trykimprægneret Fyr, skal dette være NTR kl. A (jf. TRÆ 74, side 31). Strøerne skal være helt parallelle, ellers bliver det synligt på rækken af skruer og propper på terrassens overflade.



Underlag

Brug fliser eller et træskelet som underlag. Vi anbefaler en strøafstand på maks. 50 cm ved 21 mm. Ved thermo træ anbefales en afstand på max. 40 cm. For at minimere eventuelle problemer med vridning og krumning kan strøafstanden reduceres yderligere. Hårdttræsstrøer på ca. 45 x 70 mm bør maks. spænde over 100 cm. Ved samlinger kan dobbeltstrøer med fordel anvendes.



Murpap

Ved anvendelse af trykimprægneret træ anbefaler vi, at du monterer murpap mellem terrassebræt og strø. Formålet er at lede vandet væk og dermed modvirke risikoen for råd og andre fugtskader.
Ved anvendelse af hårdtræsstrøer er murpap ikke nødvendigt.



Afstand

Hold en fugeafstand på 6-8 mm, så træet kan arbejde. Husk også en fugeafstand på 2-3 mm ved endestød/samlinger. Hold en afstand på min. 10 mm fra fast kant fx murværk. Brug evt. en skruetvinge for at holde træet på plads under montering.

OBS

- Terrassebrædderne i denne brochure er ikke velegnede til indendørs brug.
- Strømærker kan forekomme. De forsvinder normalt 1-2 måneder efter lægning.
- Vi fraråder at anvende skjulte beslag. De har ikke tilstrækkelig styrke og kan skævvride terrassebrædderne uopretteligt.
- Terrassebrædder må ikke komme i direkte kontakt med værktøj eller splinter af metal, der ikke er rustfri. Det kan give sorte misfarvninger, der tydeligt træder frem, når træet bliver vådt. Pletter kan dog fjernes med Oxal-syre – følg producentens vejledningen.

SPILD
Der bør påregnes 5-10% spild til sortering og afkapning



Forboring til synlige skruer

Hårdttræ skal altid forbores, ellers knækker skruen. Benyt et undersænkningsbor, der sikrer, at skruen er i niveau med brættet. Skruehullet skal holdes 25 mm fra kant og ende for at undgå, at træet flækker og evt. kupper.

Forboring af huller til propper

Anvend et 15 mm propbor til at forbore hullerne til propperne. Igen er det vigtigt, at du holder skruehullet 25 mm fra kant og ende for at undgå, at træet flækker og evt. kupper.

Fastgørelse

Terrassebrædderne fastgøres med syrefaste A4 stålskruer. De monteres i lige linje oppefra. Vi anbefaler at bruge en 4,8 x 75 mm skrue til vores 21 mm terrassebrædder.



Limning af propper

Fyld vandfast udendørstrælim i prophullet, og sæt proppen i, så årerne i bræt og prop flugter. Bank proppen i, lad den stikke lidt op, og tør overskydende lim bort. Planpuds propperne, til de er i niveau med brædderne. Derefter bør hele terrassen slibes for et ensartet udseende.

Vedlige-holdelse

De fleste hårdttræssorter har et højt indhold af olie og er dermed naturligt beskyttet mod råd, svamp og lignende. Det betyder, at træet som udgangspunkt ikke behøver behandling. Vær dog opmærksom på, at træ under påvirkning af vind og vejr vil ændre karakter. Uden behandling vil en træterrasse patinere og typisk blive grå/sølvgrå med tiden – hvilket kan være rigtigt flot.

VORES ANBEFALING

- Giv terrassebrædderne olie på for- og bagside inden montering.
- Giv derefter 1-2 gange efterbehandling, så porerne lukkes, og træet dermed bliver mere modstandsdygtigt.
- Derefter kan du lade træet patinere, hvis du ønsker det. Hvis du gerne vil bevare træets oprindelige farve, skal det løbende vedligeholdes med træolie. Du bør derfor behandle træet forår og efterår og vælge en olie, der er beregnet til udendørs hårdttræ. Jævnlig oliebehandling forlænger træets levetid samt formstabilitet.

SÅDAN RENGØR DU TERRASSEN FOR ALGER OG SNAVS

- Rens træet med rent vand.
- Påfør terrasserens med børste – og skrub.
- Skyl efter med rent vand.
- Følg i øvrigt producentens vejledning.

SÅDAN GIVER DU OLIE

- Vælg et tidspunkt, hvor vejret er tørt.
- Kontrollér, at træet er helt tørt og rent.
- Påfør olien med en pensel eller mindre børste.
- Lad olien trække 10-20 minutter.
- Tør overskydende olie af med en klud el. lign.
- Gentag processen, hvis træet kan absorbere mere olie.
- Olien hærder bedst, hvis den ikke får vand de efterfølgende dage.
- Følg i øvrigt producentens vejledning.

Træhåndbog

Træinformation udgiver en række håndbøger om træ og dets anvendelse. De har netop udgivet TRÆ 74 - Træterrasser, hvor man kan finde mere info vedr. konstruktion af træ-terrasser.

Træhåndbogen kan købes på www.traeinfo.dk

Tilbehør

BANGKIRAI PROPPER
• Ø15 mm
Nr. 1876458

IPE PROPPER
• Ø15 mm
Nr. 1876461

CUMARU PROPPER
• Ø15 mm
Nr. 1877452

JATOBA PROPPER
• Ø15 mm
Nr. 1877453

THERMO ASK PROPPER
• Ø15 mm
Nr. 2061423

EG PROPPER
• Ø15 mm
Nr. 2061421

Propper leveres i poser á 500 stk
- svarer til ca. 16 m² pr. pose

Wennerth Wood Trading er eksperter i træ. Vi handler med terrassebrædder, træbaserede plader og krydsfiner fra hele verden og er leveringsdygtige i det meste, danske håndværkere og boligejere efterspørger.

Vi er et datterselskab under Hjalmar Wennerth Trælastagentur, der har handlet med træ siden 1952. Som medlem af Dansk Træforening og ambassadør for træ.dk, arbejder vi aktivt for at fremme anvendelsen af træ.

Produkterne, der er vist i denne brochure, er vores standard-sortiment. Hvis du har særlige ønsker, hjælper vi naturligvis gerne med at skaffe andre dimensioner og træsorter.

Du kan finde mere inspiration og information på wennerthwood.dk, som vi løbende opdaterer med nye terrasseprojekter.

wennerthwood.dk
Tlf.: 44 94 00 45

Medlem af
DANSK TRÆFORENING

Ambassadør for
TRÆ.DK
DANMARKS TRÆPORTAL

WENNERTH WOOD
TRADING

Forhandles bl.a. hos Bygma

BYGMA JYLLAND

AGERBÆK
Hellevej 2
6753 Agerbæk
Tlf. 75 19 66 11

ALS
Nymøllevej 8, Guderup
6430 Nordborg
Tlf. 74 45 85 90

BINDSLEV
Industrivej 1
9881 Bindslev
Tlf. 98 93 83 33

ESBJERG
Darumvej 143
6700 Esbjerg
Tlf. 79 13 77 00

FREDERIKSHAVN
Suderbovej 11,
9900 Frederikshavn
Tlf. 98 42 12 11

GALTEN
Frichsvej 57
8464 Galten
Tlf. 86 94 36 11

GRENÅ
Åstrupvej 16
8500 Grenå
Tlf. 87 58 11 00

GRÅSTEN
Ulsnæs 20-22
6300 Gråsten
Tlf. 74 65 10 11

HADERSLEV
Norgesvej 20A
6100 Haderslev
Tlf. 73 52 20 00

HERNING
Mørupvej 17
7400 Herning
Tlf. 96 28 16 00

HIRTSHALS
Dalsagervej 6
9850 Hirtshals
Tlf. 98 94 21 00

HJØRRING
Farøvej 29
9800 Hjørring
Tlf. 98 92 36 11

HORSENS
Endelavevej 6
8700 Horsens
Tlf. 75 62 62 77

JELLING
Nordkrogen 24
7300 Jelling
Tlf. 75 87 13 33

KOLDING
Gejlhavegård 2A
6000 Kolding
Tlf. 76 30 27 11

PADBORG
Industrivej 24
6330 Padborg
Tlf. 74 67 32 19

RANDERS
Toldbodgade 40
8900 Randers
Tlf. 86 41 44 44

RISSKOV
Sindalsvej 4
8240 Risskov
Tlf. 88 42 00 11

SILKEBORG
Nørrevænget 11
8600 Silkeborg
Tlf. 87 22 17 00

SKAGEN
Kattegatvej 4
9990 Skagen
Tlf. 98 44 24 22

SKÆRBÆK
Nr. Skærbækvej 31
6780 Skærbæk
Tlf. 74 75 00 99

STØVRING
Hermesvej 10
9530 Støvring
Tlf. 98 37 46 11

SÆBY
Aalborgvej 105
9300 Sæby
Tlf. 98 46 15 66

SØNDERBORG
Elholm 5
6400 Sønderborg
Tlf. 74 43 17 17

THEM
Eksportvej 5
8653 Them
Tlf. 87 98 11 50

TØNDER
Håndværkervej 1
6270 Tønder
Tlf. 74 72 10 56

VEJLE
Ibæk Strandvej 13
7100 Vejle
Tlf. 76 43 74 00

VIBORG
Lundborgvej 6
8800 Viborg
Tlf. 88 42 00 70

AABENRAA
Tøndervej 50
6200 Aabenraa
Tlf. 74 62 61 91

AALBORG
Anker Engelunds Vej 8
9200 Aalborg SV
Tlf. 98 18 00 88

AALBORG C
Gasværksvej 38-40
9000 Aalborg C
Tlf. 88 51 18 00

ÅRHUS
Jens Juuls Vej 25
8260 Viby J
Tlf. 87 38 77 88

AARS
Hjortkjærsvej 2
9600 Aars
Tlf. 98 62 11 22

BYGMA FYN

BELLINGE
Rughøjvej 11
5250 Odense SV
Tlf. 65 96 17 81

KERTEMINDE
Møllevangen 12
5300 Kerteminde
Tlf. 88 32 30 50

NYBORG
Lyøvej 7
5800 Nyborg
Tlf. 88 32 30 00

ODENSE
Nyborgvej 354
5220 Odense SØ
Tlf. 88 32 30 65

OTTERUP
Hjorslevvej 2
5450 Otterup
Tlf. 64 82 22 33

RINGE
Østre Ringvej 37
5750 Ringe
Tlf. 88 32 30 35

BYGMA SJÆLLAND

AMAGER
Tømmerupvej 77
2770 Kastrup
Tlf. 69 66 90 00

FREDERIKSVÆRK
K.A. Larssensgade 2
3300 Frederiksværk
Tlf. 47 72 00 70

HASLEV
Maglemosevej 13
4690 Haslev
Tlf. 56 31 11 00

HELSINGØR
Energivej 2
3000 Helsingør
Tlf. 49 20 11 30

HERLEV
Transformervej 10
2860 Søborg
Tlf. 88 51 19 00

HILLERØD
Vølundvej 14
3400 Hillerød
Tlf. 48 22 78 78

HVALSØ
Bentsensvej 12
4330 Hvalsø
Tlf. 46 40 81 36

HAARLEV
Industrivej 8
4652 Haarlev
Tlf. 56 28 60 03

KØGE
Københavnsvej 87
4600 Køge
Tlf. 56 65 21 91

NÆSTVED
Holsted Park 10
4700 Næstved
Tlf. 55 72 16 00

RINGSTED
Rugvænget 15
4100 Ringsted
Tlf. 57 67 11 88

ROSKILDE
Bytoften 4
4000 Roskilde
Tlf. 46 35 07 07

RØNNEDE
Industrivej 31
4683 Rønnede
Tlf. 56 71 16 66

STORE HEDDINGE
Jernbanegade 7
4660 Store Heddinge
Tlf. 56 50 20 14

VIBY
Grønningen 1
4130 Viby
Tlf. 46 19 30 72

BYGMA BORNHOLM

RØNNE
Zahrtmannsvej 67
3700 Rønne
Tlf. 56 94 33 11

NEXØ
Industrivej 3
3730 Nexø
Tlf. 56 94 33 01

BYGMA FÆRØERNE

BALSLEV
Vegurin Langi
110 Torshavn
Tlf. +298 31 11 22

FSC
www.fsc.org
MIX
Papir fra ansvarlige kilder
FSC® C007593

Der tages forbehold for trykfejl, svigtende leverancer, udsolgte varer og evt. afgiftsændringer.

NØRGÅRD NIKKELSEN